

线形灯具 规格书

MS25FP

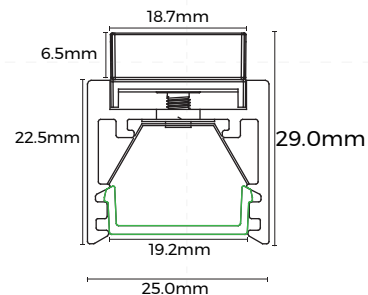
— SLIM25 系列



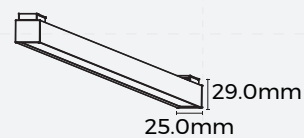
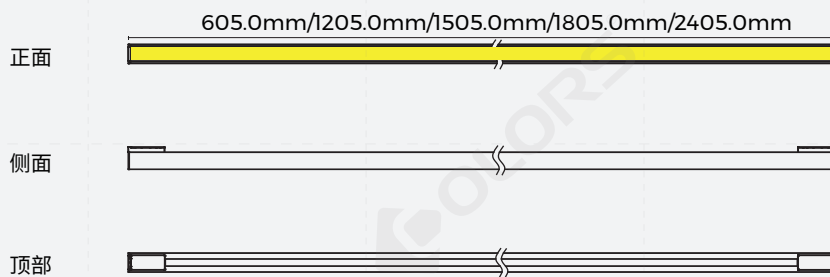
【基本参数】

- 材质: AL6063-T5, 表面喷涂, 阳极氧化
- 外观颜色: 黑色 (RAL9005)、白色 (RAL9003)、哑光橙 (RAL2008)、哑光绿 (RAL6019)、香槟金、玫瑰金、哑光绿 (RAL5012)
- 长度: 600, 1200, 1500, 1800, 2400mm 可选
- 光照方向: 下发光
- 安装方式: 吊装
- IP等级: IP20
- 应用: 室内

- 光效: 85LM/W
- 光源: 飞利浦 2835
- 标准配色偏差: SDCM<3 Step (ANSI)
- 显指: 80, 90
- 色温: 2700, 3000, 3500, 4000, 5000, 6500K 可选
- 调光: 无电源
- 质保: 5年



【产品尺寸】



*以上灯具长度为型材加两侧端盖长度; 其中每个端盖厚度是2.5mm, 2个端盖厚度总和是5mm。

【灯具参数】

版本	型号	长度	输入电压	额定功率 (W)	最大功率 (W)	发光角度 (°)	显指	色温	光通量 (LM)
常规版	MS25FP	600mm [1.97ft]	48VDC	12 [6.10W/ft]	13.2 [6.71W/ft]	65°x90°	>80	2700K	948 [480LM/ft]
								3000K	972 [491LM/ft]
								3500K	984 [499LM/ft]
								4000K	1021 [518LM/ft]
								5000K	1021 [518LM/ft]
								6500K	1021 [518LM/ft]
常规版	MS25FP	600mm [1.97ft]	48VDC	12 [6.10W/ft]	13.2 [6.71W/ft]	65°x90°	>90	2700K	792 [404LM/ft]
								3000K	804 [411LM/ft]
								3500K	828 [423LM/ft]
								4000K	876 [442LM/ft]
								5000K	876 [442LM/ft]
								6500K	876 [442LM/ft]
常规版	MS25FP	1200mm [3.94ft]	48VDC	24 [6.10W/ft]	26.4 [6.71W/ft]	65°x90°	>80	2700K	1896 [480LM/ft]
								3000K	1944 [491LM/ft]
								3500K	1968 [499LM/ft]
								4000K	2040 [518LM/ft]
								5000K	2040 [518LM/ft]
								6500K	2040 [518LM/ft]
常规版	MS25FP	1200mm [3.94ft]	48VDC	24 [6.10W/ft]	26.4 [6.71W/ft]	65°x90°	>90	2700K	1584 [404LM/ft]
								3000K	1608 [411LM/ft]
								3500K	1656 [423LM/ft]
								4000K	1752 [442LM/ft]
								5000K	1752 [442LM/ft]
								6500K	1752 [442LM/ft]
常规版	MS25FP	1500mm [4.92ft]	48VDC	30 [6.10W/ft]	33 [6.71W/ft]	65°x90°	>80	2700K	2370 [480LM/ft]
								3000K	2430 [491LM/ft]
								3500K	2460 [499LM/ft]
								4000K	2550 [518LM/ft]
								5000K	2550 [518LM/ft]
								6500K	2550 [518LM/ft]

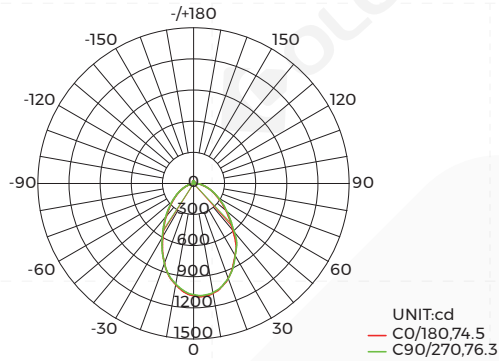
常规版	MS25FP	1500mm [4.92ft]	48VDC	30 [6.10W/ft]	33 [6.71W/ft]	65°x90°	>90	2700K	1980 [480LM/ft]
								3000K	2010 [491LM/ft]
								3500K	2070 [499LM/ft]
								4000K	2190 [518LM/ft]
								5000K	2190 [518LM/ft]
								6500K	2190 [518LM/ft]
常规版	MS25FP	1800mm [5.91ft]	48VDC	36 [6.10W/ft]	39.6 [6.71W/ft]	65°x90°	>80	2700K	2844 [480LM/ft]
								3000K	2916 [491LM/ft]
								3500K	2952 [499LM/ft]
								4000K	3060 [518LM/ft]
								5000K	3060 [518LM/ft]
								6500K	3060 [518LM/ft]
常规版	MS25FP	1800mm [5.91ft]	48VDC	36 [6.10W/ft]	39.6 [6.71W/ft]	65°x90°	>90	2700K	2376 [404LM/ft]
								3000K	2412 [411LM/ft]
								3500K	2484 [423LM/ft]
								4000K	2628 [442LM/ft]
								5000K	2628 [442LM/ft]
								6500K	2628 [442LM/ft]
常规版	MS25FP	2400mm [7.87ft]	48VDC	48 [6.10W/ft]	52.8 [6.71W/ft]	65°x90°	>80	2700K	3792 [480LM/ft]
								3000K	3888 [491LM/ft]
								3500K	3936 [499LM/ft]
								4000K	4080 [518LM/ft]
								5000K	4080 [518LM/ft]
								6500K	4080 [518LM/ft]
常规版	MS25FP	2400mm [7.87ft]	48VDC	48 [6.10W/ft]	52.8 [6.71W/ft]	65°x90°	>90	2700K	3168 [404LM/ft]
								3000K	3216 [411LM/ft]
								3500K	3312 [423LM/ft]
								4000K	3504 [442LM/ft]
								5000K	3504 [442LM/ft]
								6500K	3504 [442LM/ft]

注意:

1. 输出数据基于Ra80、4000k、白色灯具的测试结果;
2. 输出数据允许有10%的误差;
3. 输出数据为典型值;
4. 黑色灯具的光通量是白色灯具的82%。

【光学参数】

发光强度分布图



平均光束角(50%): 75.4度

高 (m)	直径 (cm)	最高照度 (lx)	平均照度 (lx)
1	152	1089	548
2	304	272	137
3	456	121	61
4	609	68	34

* 以上数据是基于单色4000K色温, 如果您需要其他型号的IES文件, 请从IES数据库中下载相应的型号。

【配件信息】

图片	名称	型号
	编织带	BT-W16
	编织带取电及固定配件	CL-25
	编织带转向配件	CL-26
	电源盒	PB-06

【产品下单编码】

LLS - LLS: 线性照明	MS - MS: 吊装(下发光)	25 - 25: 25系列	F - F: 平面罩	P - D: 牙嵌 P: 胶镜	X - X: 无载体	B - B: 黑色 W: 白色 CG: 香槟金 RG: 玫瑰金 O: 透光橙 G: 透光绿 MB: 透光蓝	S - S: 无孔插头	600 - 600: 600mm 1200: 1200mm 1500: 1500mm 1800: 1800mm 2400: 2400mm	F - F: 24VDC恒压载板	20 - 20: 20W/米	NW - SW: 2800-2800K WW: 2800-3200K PW: 3200-3800K NW: 3800-4200K DW: 4800-5200K W: 6000-6500K	8 - 8: CRI>80 9: CRI>90	N - A: DALI 调光 D: 1-10V 调光 N: 非调光	D - D: 单只内置包装	C - C: 华彩标签 S: 客户标签
------------------------	-------------------------	----------------------	-------------------	---------------------------	-------------------	--	--------------------	---	-------------------------	-----------------------	---	-----------------------------------	--	----------------------	-------------------------------

【包装信息】

型号	包装模式	数量/盒 (pc)	数量/箱	毛重/盒 (kg)	箱重 (kg)	毛重/盒 (kg)	尺寸/箱 (mm)
LLS-MS25FPXBS600 -F20NW8X-DC	Bulk Packaging	1	16	0.45	0.72	7.92	650*200*200
LLS-MS25FPXBS1200 -F20NW8X-DC	Bulk Packaging	1	12	0.73	0.95	9.71	1250*200*150
LLS-MS25FPXBS1500 -F20NW8X-DC	Bulk Packaging	1	12	0.87	1.1	11.54	1550*200*150
LLS-MS25FPXBS1800 -F20NW8X-DC	Bulk Packaging	1	12	0.92	1.25	12.29	1850*200*150
LLS-MS25FPXBS2400 -F20NW8X-DC	Bulk Packaging	1	12	1.28	1.4	16.76	2450*200*150

【注意事项】

1. 切割时请选用专业工具。
2. 请勿使用任何酸性或碱性粘合剂固定产品。
3. 禁止非专业人员安装、拆卸和修理本产品。
4. 本产品仅适用于室内干燥场所，不能在室外、海边或潮湿环境中使用。
5. 塑胶 (PC)特点: 温度每升高或下降10°C, 扩散器会伸长或收缩0.8mm/m, 请在加工和使用前确认。
6. 安装时避免产品刮伤、变形、不规则弯曲;否则可能造成不可挽回的损害该产品。